



CORANTIOQUIA

ACTÚA  
CON TRANSPARENCIA

# Bienvenidos Audiencia Pública 2019

# Orden del Día

1. Saludo del delegado(a) del Gobernador de Antioquia quien actuará como Presidente de la Audiencia Pública y hará nombramiento del secretario de la Audiencia.
2. Presentación del Informe de seguimiento al Plan de Acción 2016 – 2019, vigencia 2018.
3. Intervenciones de personas autorizadas:
  - Directora General.
  - Miembros del Consejo Directivo.
  - Tres representantes de la Asamblea Corporativa.
  - Procurador o su delegado.
  - Contralor o su delegado.
  - Defensor del Pueblo o su delegado.
4. Intervenciones de las personas inscritas.
5. Respuesta a las intervenciones por parte de la Directora General.
6. Terminación de la Audiencia.



# Audiencia Pública de seguimiento al Plan de Acción 2016 - 2019

Vigencia 2018





**Estrategia  
Dirección General**





# Ana Ligia Mora Martínez

Directora General

---

Ingeniera ambiental  
Especialista en Alta  
Gerencia y  
en Legislación Ambiental.





# **Estrategias de Gestión**

## Estrategias a implementar

- 🌀 Estrategia de atención en autoridad ambiental (Atención al Ciudadano).
- 🌀 Estrategia de Gestión del Talento Humano.
- 🌀 Estrategia de acercamiento a las comunidades y gremios.
- 🌀 Estrategia de Comunicación Efectiva.



## ¿Qué se espera?

- 🌀 Dar respuestas y depurar con agilidad y eficiencia el ejercicio de Autoridad Ambiental.
- 🌀 Aliados del sector público y privado en el Desarrollo Sostenible.
- 🌀 Una Corporación para la que el DEBER SER es el usuario.
- 🌀 La calidad humana y clima laboral como prioridad.



CORANTIOQUIA

**ACTÚA**  
CON TRANSPARENCIA



ANTIOQUIA

SECRETOS







# **Estrategia de acercamiento a la Comunidad y Gremios**

- Generar un canal de comunicación abierto y permanente entre la Dirección y la comunidad o gremios en general, que permita tener un diálogo para la solución de situaciones específicas, conocimientos de problemáticas, y acercamiento.
- Fortalecer las mesas intergremiales que existen, atendiendo el sentir de los diferentes sectores, lo que permitirá avanzar en sinergias colaborativas regionales.
- Realizar trabajo conjunto y de articulación con las demás entidades públicas que permitan el fortalecimiento de la conservación del patrimonio ambiental



CORANTIOQUIA

**ACTÚA**  
CON TRANSPARENCIA



# HÉROES POR NATURALEZA

Reconocimiento a las buenas prácticas por la  
**protección de los recursos naturales**



# HÉROES POR NATURALEZA

Más de 40 años dedicados a la  
PROTECCIÓN Y EL CUIDADO  
DEL PÁRAMO DE LAS BALDÍAS  
merecen un reconocimiento

Familia Moreno Soto



CORANTIOQUIA

ACTÚA

CON TRANSPARENCIA



CORANTIOQUIA

ACTÚA

CON TRANSPARENCIA



# **Ejercicio de Autoridad Ambiental**

# ASPECTOS IMPORTANTES FRENTE ACTUACIONES COMO AUTORIDAD AMBIENTAL

- A 30 de enero de 2019 se tienen **13.488** actuaciones pendientes por liquidar distribuidas en **6.101** expedientes.
- Con respecto al cobro persuasivo, con corte de enero de 2019, se tienen pendientes por remitir **1.105 facturas** para iniciar actividades de cobro.
- Aunada a las demás actuaciones, como meta para el 2019 con respecto al indicador de sancionatorios se tiene como meta resolver **684**.



CORANTIOQUIA

**ACTÚA**  
CON TRANSPARENCIA

# ASPECTOS IMPORTANTES FRENTE ACTUACIONES COMO AUTORIDAD AMBIENTAL

| OFICINA TERRITORIAL | EXPEDIENTES CONTROL Y SEGUIMIENTO | EXPEDIENTES EN EVALUACIÓN | NOTIFICACIONES PENDIENTES | RECURSOS EN SANCIONATORIOS | LINEA BASE SANCIONATORIOS | PQRS PENDINGES |
|---------------------|-----------------------------------|---------------------------|---------------------------|----------------------------|---------------------------|----------------|
| Aburrá Norte        | 6.378                             | 3.401                     | 2.978                     | 39                         | 193                       | 188            |
| Aburrá Sur          | 1.469                             | 118                       | 235                       | 16                         | 308                       | 131            |
| Hevéxicos           | 1.612                             | 265                       | 172                       | 5                          | 137                       | 210            |
| Cartama             | 3.166                             | 262                       | 2.186                     | 21                         | 208                       | 151            |
| Citará              | 2.255                             | 71                        | 363                       | 8                          | 38                        | 17             |
| Zenufaná            | 1.757                             | 213                       | 432                       | 19                         | 248                       | 97             |
| Panzenú             | 390                               | 53                        | 139                       | 5                          | 90                        | 168            |
| Tahamíes            | 3.869                             | 345                       | 4.419                     | 14                         | 480                       | 205            |
| <b>Total</b>        | <b>20.896</b>                     | <b>4.728</b>              | <b>10.924</b>             | <b>127</b>                 | <b>1702</b>               | <b>1167</b>    |

Fuente: Subdirección de Regionalización

- CONVENIO INTERADMINISTRATIVO (Expedientes liquidaciones + Expedientes activos para control y seguimiento + Expedientes para decisión, PQRS entre otros)
- CONTROL DE GESTIÓN INTERNA PARA INDICADORES Y META 2019 (689 Expedientes)



- Avanzar entre un 30 - 40% a Diciembre de 2019, en actuaciones técnicas.
- Avanzar entre un 30 - 40% los tramites ambientales de vigencias anteriores.
- Definir una estrategia para acercamiento con microusarios para control y seguimiento (17000).
- Cumplir con el 100% de la meta del 2019 .





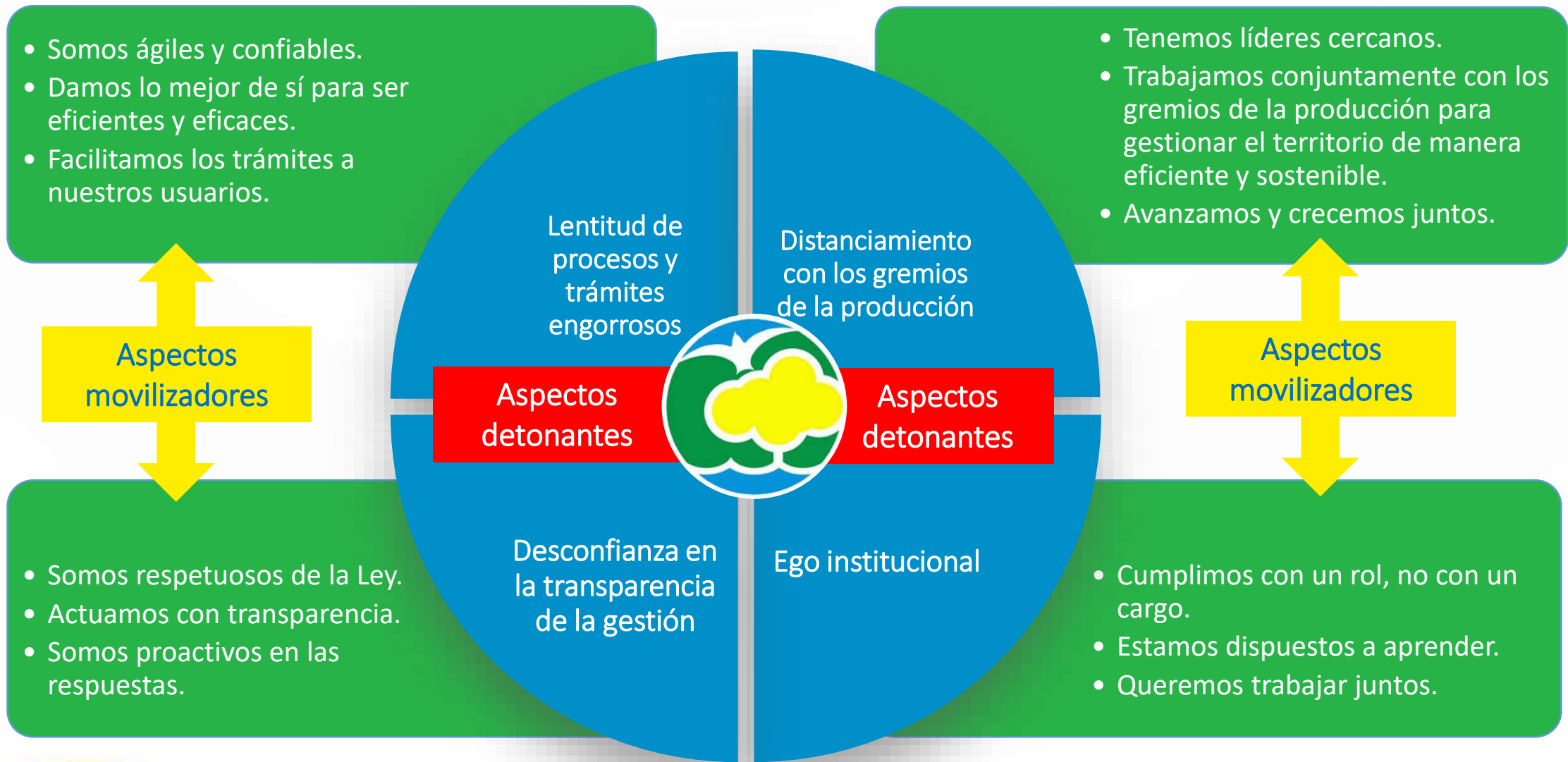
# Corantioquia CONTIGO

San Pedro de los Milagros





# **Estrategia Comunicacional y de Relacionamiento**



- Somos ágiles y confiables.
- Damos lo mejor de sí para ser eficientes y eficaces.
- Facilitamos los trámites a nuestros usuarios.

Aspectos  
movilizadores

Lentitud de  
procesos y  
trámites  
engorrosos

Aspectos  
detonantes



Aspectos  
detonantes

Distanciamiento  
con los gremios  
de la producción

- Tenemos líderes cercanos.
- Trabajamos conjuntamente con los gremios de la producción para gestionar el territorio de manera eficiente y sostenible.
- Avanzamos y crecemos juntos.

Aspectos  
movilizadores

- Somos respetuosos de la Ley.
- Actuamos con transparencia.
- Somos proactivos en las respuestas.

Desconfianza en  
la transparencia  
de la gestión

Ego institucional

- Cumplimos con un rol, no con un cargo.
- Estamos dispuestos a aprender.
- Queremos trabajar juntos.





Hechos con

**TRANSPARENCIA**

DEL 5 AL 12 DE ABRIL DE 2019



# Logros por programas Plan de Acción 2016-2019



# **Gestión para la Planificación y Ordenamiento Ambiental de los Territorios.**

# Articulación y armonización de la planificación ambiental del territorio

## INSTRUMENTO DE PLANIFICACIÓN DE LARGO PLAZO:

### Fase de Preparación:

- Construcción metodológica de las etapas de formulación.

### Fase de Participación:

- Taller para aplicación de encuesta de evaluación del PGAR:

- Comunidades Afro.
- Comunidades indígenas
- Red de liderazgo Juvenil
- Mesas ambientales
- Red Cideam
- Hogares ecológicos

- Evaluación de los 17 indicadores del PGAR

- Estrategia de comunicaciones

“PGAR 2007-2019: UN LOGRO DE TODOS”.



Taller Evaluación PGAR RED CIDEAM



CORANTIOQUIA

ACTÚA  
CON TRANSPARENCIA

# Articulación y armonización de la planificación ambiental del territorio


- 32 municipios asesorados o asistidos con entrega de determinantes y asuntos ambientales.
- 13 municipios atendidos en el proceso de concertación del POT en los asuntos ambientales, de los cuales se logró la concertación con 2 Municipios.
- 1 foro “Acuíferos de Vida” con la participación de 122 asistentes, en representación de las universidades, entidades públicas y privadas y funcionarios de la entidad.



Presentación de Determinantes ambientales M. Santa Bárbara.



Proceso de Concertación POT San Jerónimo



**Dinamización de la información y el  
conocimiento para la protección  
del Patrimonio Ambiental de los  
territorios**



# Espacios para la apropiación de la información y el conocimiento ambiental regional.

- Acciones para la promoción de información y conocimiento distribuidas así:
  - 43 talleres de formación de usuarios internos y externos en el uso de recurso y servicios de información.
  - 6 talleres de mapa de conocimiento.
  - 26 Miércoles del Conocimiento.
- Diseño y documentación del Catalogo o **Gestor de información y conocimiento ambiental de las comunidades Afro.**
- Diseño del Catálogo o **Gestor de Información y Conocimiento ambiental** de las comunidades rurales.



*Taller de formación de Usuarios (practicantes)*



*Gestor de Información Ambiental Comunidades indígenas*



CORANTIOQUIA

**ACTÚA**  
CON TRANSPARENCIA



# Administración integral del patrimonio ambiental

# Ejercicio de la Autoridad Ambiental en el territorio

## Impulso a trámites ambientales:

- 2.106 actuaciones técnicas y jurídicas de control y seguimiento.
- 626 procesos sancionatorios decididos.
- 2 Quebradas reglamentadas: Q. Mirandita (Sopetrán) y Q. Grande (San Jerónimo).
- 1.530 tramites ambientales con un promedio de atención de 63 días

## Control y seguimiento al territorio:

- 116 visitas de control y seguimiento a los permisos ambientales para verificar el vertimiento puntual
- 278 acciones para la formación y legalización con actores estratégicos priorizados (Instituciones Educativas y/o acueductos Veredales, cafeteros, forestales, Municipios y/o Concejos y mineros)



Capacitación acueductos veredales municipio de Caicedo



Control y Seguimiento Proyecto vial Pacífico 2.

# Ejercicio de la Autoridad Ambiental en el territorio

## Seguimiento a instrumentos de manejo y control ambiental:

- 70 Programas de Uso Eficiente y Ahorro del Agua- PUEAA.
- 66 Planes de Saneamiento y Manejo de Vertimiento PSMV.
- 80 Planes de Gestión Integral de Residuos Sólidos – PGIRS

## Presencia en el territorio:


- 30 Presencias institucionales: **7.555** personas impactadas a través de las presencias institucionales y **198** Usuarios Atendidos
  - 7 corregimentales.
  - 14 sectoriales (Manufactura, textil, turismo, ganaderos, comunidades étnicas constructores y PCH).
- Inauguración de la sede local en el municipio de San Andrés de Cuerquia.



25 de agosto, Presencia con autoridades indígenas del Bajo Cauca.



19 de diciembre, Inauguración sede local San Andrés de Cuerquia.



**Construcción de una cultura  
ambiental responsable y ética para la  
paz en el territorio**

# Fortalecimiento de los procesos de participación ambiental

- 40 grupos de Guardianes de la naturaleza acompañados en 34 municipios. (1.231 niños)
- 71 Grupos juveniles acompañados en 41 municipios.
- 53 iniciativas apoyadas de 47 municipios
- Acompañamiento a las mesas ambientales - Red Pégate:
  - 122 Mesas acompañadas en 80 municipios.
  - 402 encuentros de formación con 1.220 participantes.
  - 83 Mesas Ambientales con un Plan de Acción actualizado.
- 28 Comunidades indígenas acompañadas con apoyo a acciones de Plan de Vida, fortalecimiento organizativo, apropiación tecnológica y saneamiento hídrico en 14 municipios.
- 93 Consejos Comunitarios acompañados a través de promotores ambientales afro en 16 municipios.



Proceso formativo Resguardo Indígena Jaidezabi



Apoyo del Aula Móvil a Institución Educativa Guillermo Aguilar- Municipio de Yolombó

# Fortalecimiento de los procesos de participación ambiental

- 767 hogares ecológicos establecidos y acompañados en 46 municipios, de los cuales, se conformaron 180 nuevos hogares ecológicos.
- 80 Comités Interinstitucional de Educación Ambiental Municipal (CIDEAM) acompañados y 1 Comité Interinstitucional de Educación Ambiental Departamental (CIDEA).
- 45 iniciativas Proyectos Ambientales Escolares (PRAE) que fueron lideradas por los CIDEAM
- 125 PRAE fortalecidos
- 570 docentes formados.



*Encuentro red de Promotores Municipio de Carolina del Príncipe*



*Evento de apertura Red CIDEAM – PRAE – 2018*

# Fortalecimiento de la comunicación para la participación y la gestión ambiental en el territorio

- 🌀 16 mil personas recibieron nuestra revista Actúa
- 🌀 Día mundial del medio ambiente 4.200 personas participantes.
- 🌀 Se realizó la versión 17 de los Premios Distinción vida con 145 inscritos, 9 ganadores y 1.350 participantes.
- 🌀 400 participantes en el taller en herramientas comunicativas con trasfondo ambiental.
- 🌀 33.049 personas informados con campañas comunicativas.
- 🌀 269.119 personas impactadas con microprogramas y programas de televisión.



*Celebración Día Mundial del Medio Ambiente*



*Encuentro con medios en el territorio*





# Gestión integral de la biodiversidad y sus servicios ecosistémicos

# Conservación de la biodiversidad y sus servicios ecosistémicos

- 🌀 **Declaratoria de nuevas Áreas Protegidas:**
  - Distrito Regional de Manejo Integrado Alto de Ventanas con **23.538 ha.**
  - Distrito Regional de Manejo Integrado Ciénaga Chiqueros con **6.764,94 ha.**
- 🌀 **26 convenios** con municipios para la administración y manejo de **10 áreas protegidas.**
- 🌀 **189 hectáreas** de suelos degradados en **recuperación o rehabilitación.**
- 🌀 **7 municipios** con acciones en SILAPs.
- 🌀 **15 especies** de flora y **18 especies** de fauna amenazadas con medidas de conservación.
- 🌀 **124 especies** de flora y **5 especies** de fauna priorizadas con medidas de conservación.
- 🌀 **5 especies invasoras** con medidas de prevención, control y manejo en ejecución.



*DRMI Ciénaga Chiqueros*



*Actividad de fauna silvestre en el SIMAP de Carolina del Príncipe*



# Gestión Integral del Recurso Hídrico

# Acciones para la conservación integral del Recurso Hídrico

- 2 POMCA y 3 PMAA en formulación, 4 POMCA aprobados, 9 POMCAS en implementación, 1 POMCA en formulación en comisión conjunta, 12 PORH adoptados.
- 77 iniciativas ambientales en PORH y 15 iniciativas ambientales en Sistemas Acuíferos ejecutadas con comunidades étnicas.
- 12 convenios para la implementación del esquema de PSA. (11 municipios y 1 OIA para 11 Resguardos indígenas).
- Conservación: 176 ha. restauración activa y 1.750 ha. restauración pasiva, para un total en la vigencia de 1.926 ha.
- 80 municipios operando en la Red Piragua con 3.084 piragüeros (85 iniciativas ambientales piragüeras).
- Un Laboratorio Ambiental para el servicio de la Comunidad con 76 nuevos parámetros validados y acreditados.



*Proceso de concertación y consulta con comunidades indígenas Bajo Cauca antioqueño.*



*Grupo Piragüero Zarzal la Cuesta- Municipio de Girardota*



**Gestión ambiental  
sectorial y urbana para el  
crecimiento verde**

# Acciones para la Gestión Ambiental Urbana

- 3 negocios verdes acompañados del municipio de Envigado.
- Asistencia y asesoramiento a los sectores de la **Construcción, Manufacturero, agroindustrial y público.**
- Acompañamiento a **385 empresas** u organizaciones productivas de **10 municipios.**
- 32 convenio** con municipio y **2** con comunidades Afro e indígenas para la instalación de **1.122 sistemas individuales.** (1.314 familias)
- 7 municipios** con inversión en colectores y plantas de tratamiento de aguas residuales domésticas rurales y urbanas (inversión \$6.502 millones)
- 36 municipios** apoyados en la gestión integral de residuos con aproximadamente **25 mil usuarios** sensibilizados.
- 19.410 fuentes** móviles monitoreadas en **70 municipios** (1.908 operativos)
- Campañas de monitoreo de calidad del aire en **28 municipios.**



Construcción de colectores y PTAR, Corregimiento Damasco, municipio de Santa Bárbara



Entrega de dotación y certificados a Recuperadores Municipio de Heliconia



# **Cambio climático y gestión integral del riesgo**

# Acciones para la adaptación al Cambio Climático y la Gestión del Riesgo.

- 🌀 Presentación pública del **Plan Regional de Cambio Climático**.
- 🌀 **52 municipios** asesorados en la incorporación, planificación y ejecución de acciones relacionadas con cambio climático en el marco de los PMGRD
- 🌀 **5 municipios** con fortalecimiento de los SILAPS
- 🌀 **12 cuerpos de bomberos** capacitados en prevención de incendios forestales.
- 🌀 Adquisición de **la bolsa de agua** y espuma retardante para apoyar la extinción de incendios forestales, entregada a la Fuerza Aérea Colombiana (FAC).



*Foro concertación de compromisos con el Plan Regional de Cambio Climático*



*Entrega de la bolsa de agua y espuma retardante a la Fuerza Aérea Colombiana*



# Acciones para la adaptación al Cambio Climático y la Gestión del Riesgo.

- 🌀 1 municipio con estudio básico de amenazas Naturales.
- 🌀 7 municipios con estudio básico de amenazas puntuales ante deslizamientos
- 🌀 2 municipios con implementación de sus estudios de Amenaza por actualización de POT.
- 🌀 37 municipios con acciones para el fortalecimiento de los CMGRD
- 🌀 6 municipios con implementación de Sistema de Alertas Tempranas.
- 🌀 Adquisición y entrega de 12 kits para la atención de incendios de la cobertura vegetal a igual número de municipios



*Mantenimiento y recuperación de cauces de caños y espejos de agua*



*Entrega de las herramientas adquiridas para atención de Incendios*



# Desarrollo administrativo y fortalecimiento institucional

# Fortalecimiento Institucional para mejorar la atención al ciudadano

- Proceso de vinculación de **nuevos funcionarios** en carrera administrativa a través de la convocatoria pública N° 435 de 2016 CAR-ANLA
- Dotación y puesta en marcha de la **sede local** en el municipio de **San Andrés de Cuerquia** (OT. Tahamíes)
- Mantenimiento preventivo, correctivo y adecuaciones a los **inmuebles de la Corporación**.
- Reposición del parque automotor: Adquisición de **4 vehículos** para la optimización de las actividades corporativas en el ejercicio de la autoridad ambiental.
- Fortalecimiento de la **Seguridad y Salud en el Trabajo** a través de capacitaciones a funcionarios.
- Instalación de elementos de seguridad en las sedes.

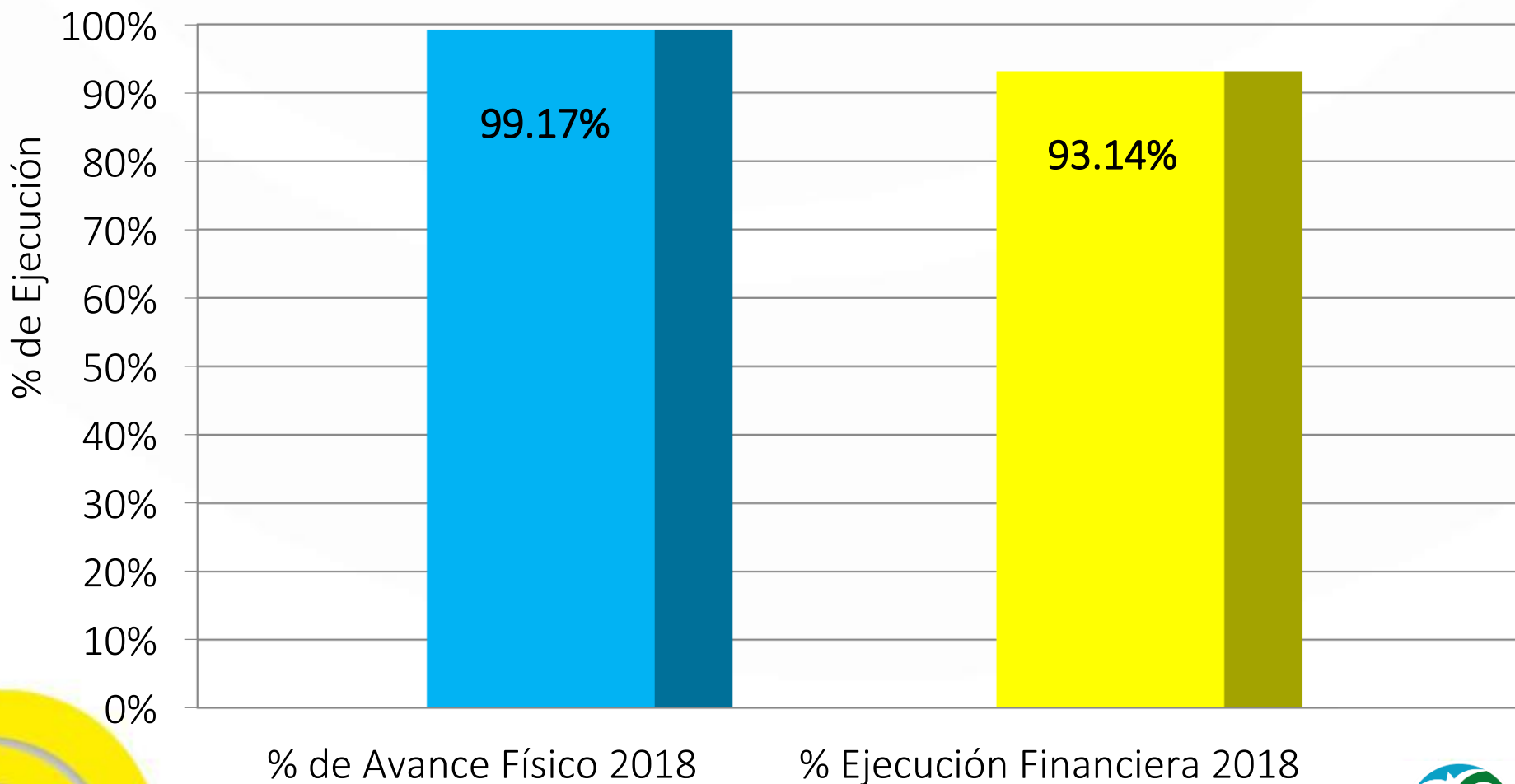


*Inauguración y puesta en marcha Sede San Andrés de Cuerquia*

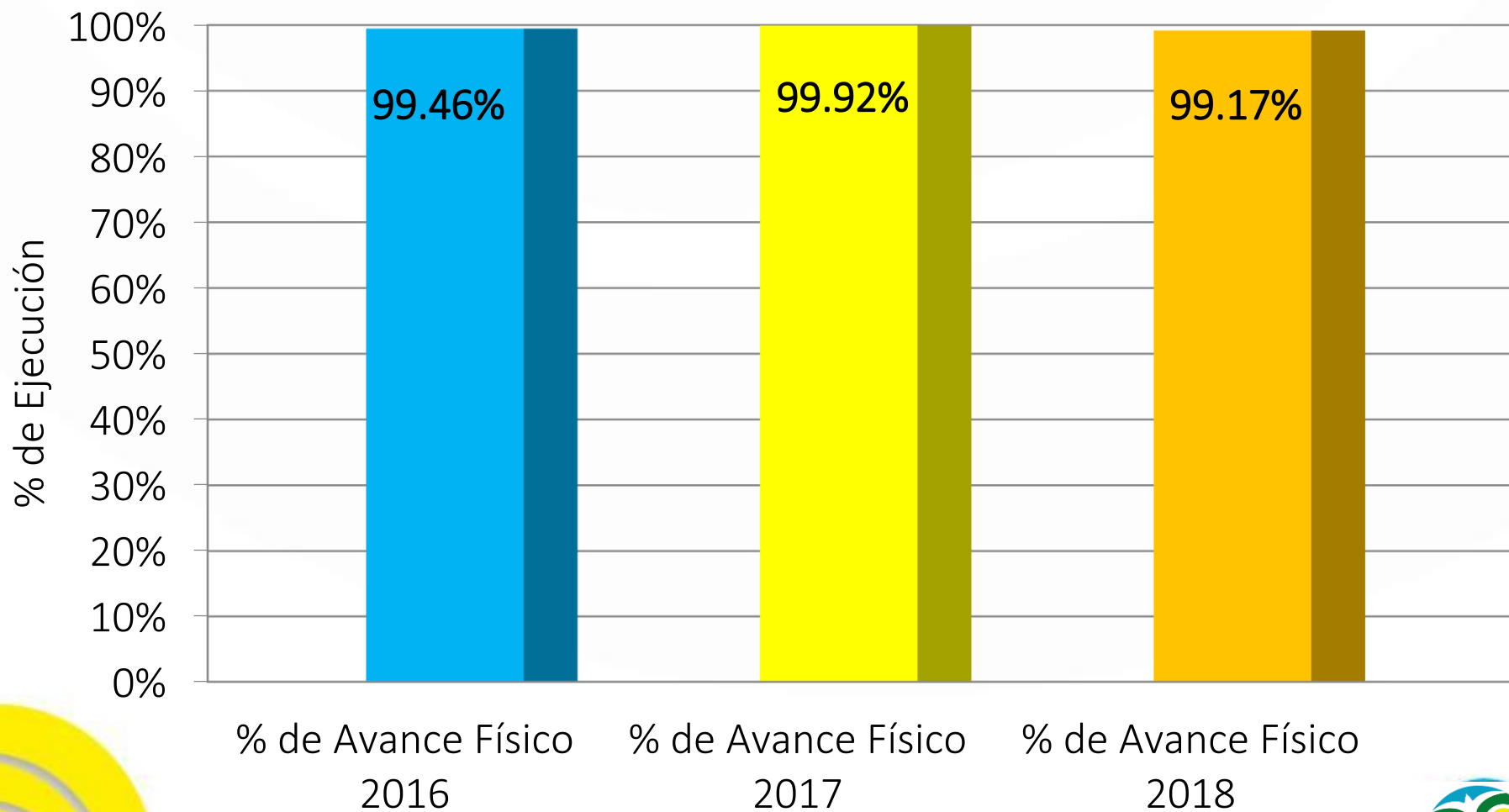
A scenic landscape featuring a river with ripples, a field of yellow flowers, and a black bird with a red comb. The background is a dense green forest. The text 'Ejecución Física y Financiera' is overlaid on the left side of the image.

# Ejecución Física y Financiera

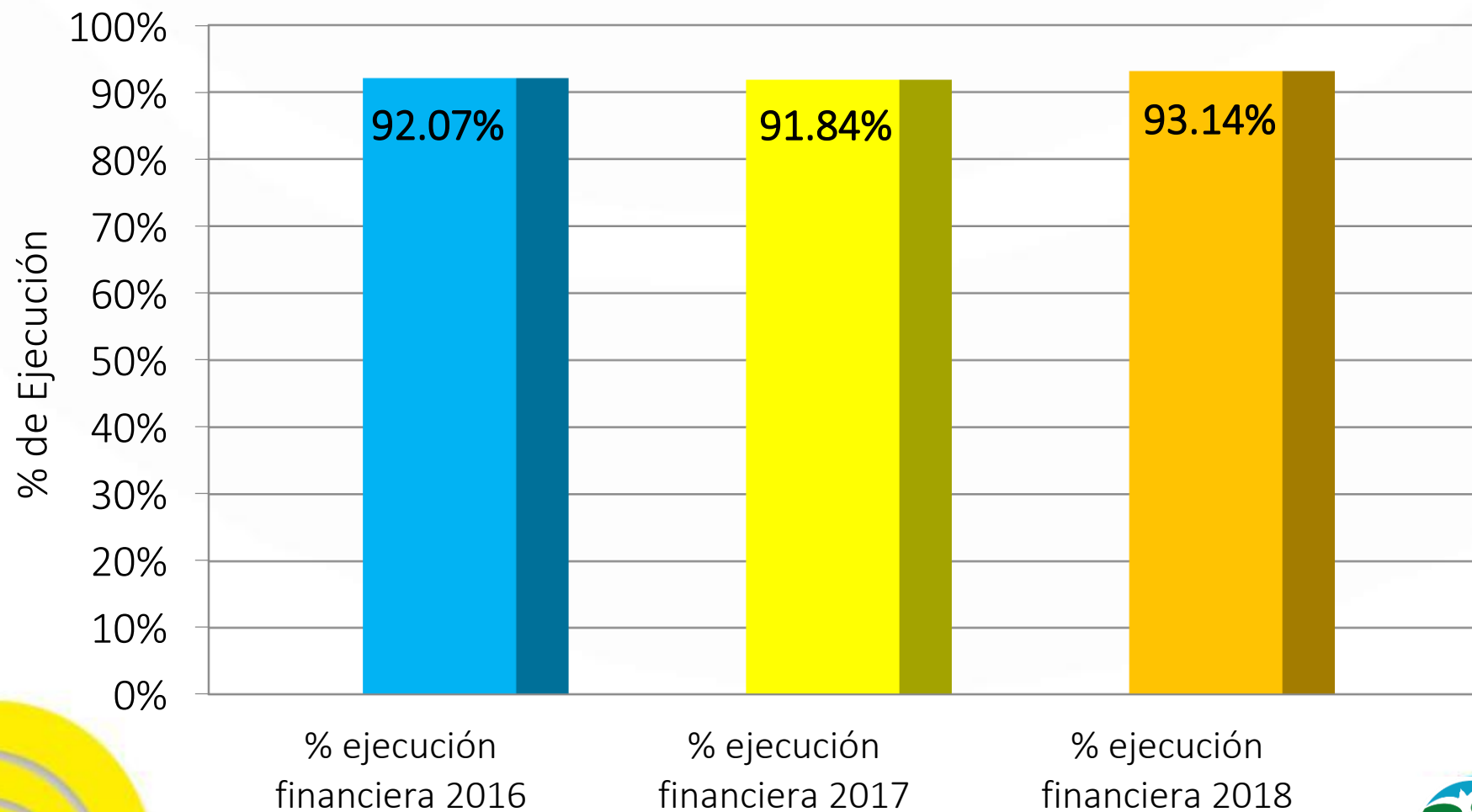
# Ejecución física y financiera - Comparativo



# Ejecución física – Comparativo 2016-2018



# Ejecución financiera – Comparativo 2016-2018 (Inversión)

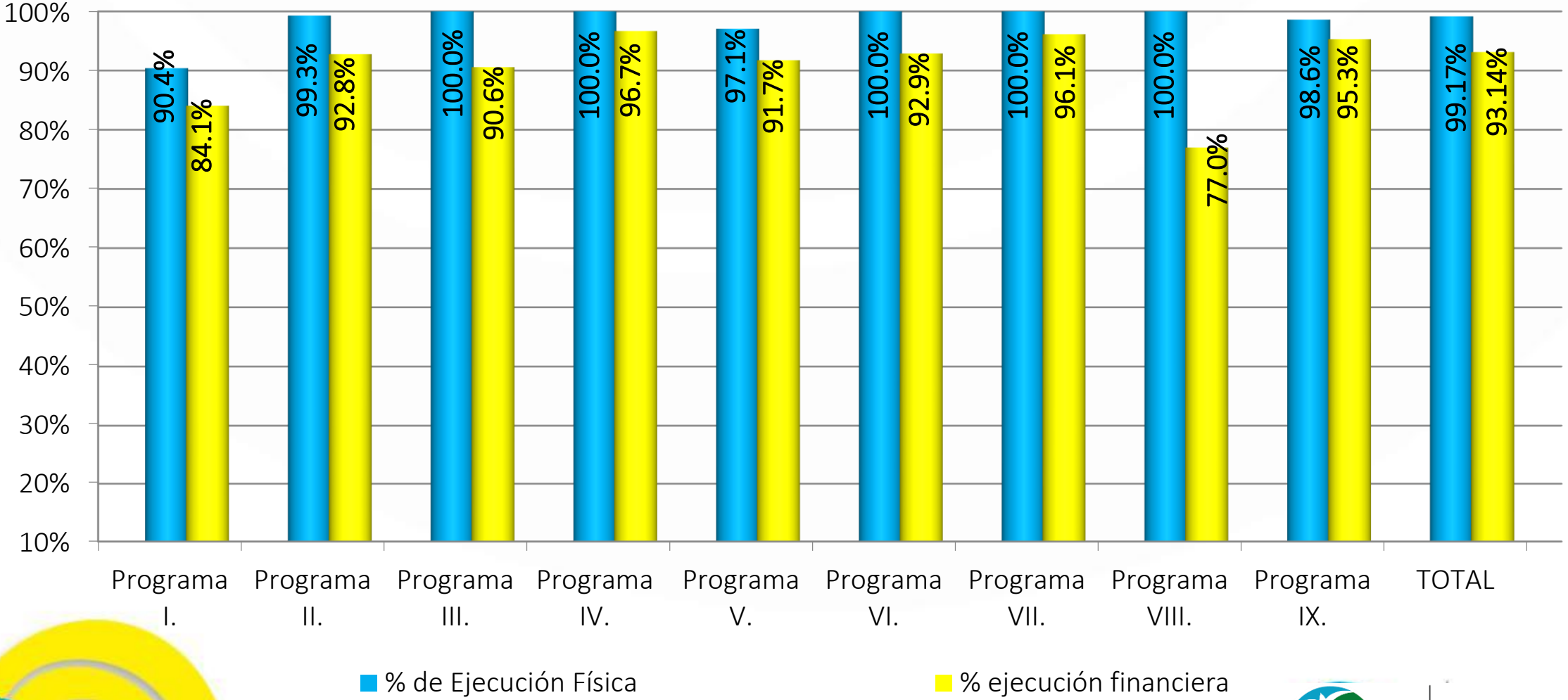


# Consolidado por Programas

| PLAN DE ACCIÓN 2016-2019 |   | Ejecución Físico Acumulado 2018 | Ejecución Financiera Acumulado 2018 (Inversión) |                       |                        |                |   |  |
|--------------------------|---|---------------------------------|---|-----------------------|------------------------|----------------|---|--|
| Programa                 | Nombre  | % Ejecución Física Ponderada    | Presupuesto Asignado                            | Ejecución Compromisos | % Ejecución financiera | Pagos          | % Ejecución financiera Pagos Vs Presupuesto | % Ejecución financiera Pagos Vs Compromiso |
| Programa I.              | Gestión para la planificación y el ordenamiento ambiental de los territorios                                    | <b>90,4%</b>                    | 2.104.678.302                                   | 1.769.148.208         | <b>84,1%</b>           | 1.752.510.313  | 83,27%                                      | 99,06%                                     |
| Programa II.             | Dinamización de la información y el conocimiento para la protección del patrimonio ambiental en los territorios | <b>99,3%</b>                    | 4.805.687.853                                   | 4.458.419.354         | <b>92,8%</b>           | 4.138.520.551  | 86,12%                                      | 92,82%                                     |
| Programa III.            | Administración integral del patrimonio ambiental  | <b>100,0%</b>                   | 19.928.704.915                                  | 18.051.270.294        | <b>90,6%</b>           | 17.593.904.723 | 88,28%                                      | 97,47%                                     |
| Programa IV.             | Construcción de una cultura ambiental responsable y ética para la paz en el territorio                          | <b>100,0%</b>                   | 5.347.330.025                                   | 5.170.233.022         | <b>96,7%</b>           | 5.146.686.456  | 96,25%                                      | 99,54%                                     |
| Programa V.              | Gestión integral de la biodiversidad y sus servicios ecosistémicos  | <b>97,1%</b>                    | 7.210.051.638                                   | 6.614.593.086         | <b>91,7%</b>           | 5.275.184.004  | 73,16%                                      | 79,75%                                     |
| Programa VI.             | Gestión Integral del Recurso Hídrico  | <b>100,0%</b>                   | 16.706.636.891                                  | 15.519.284.548        | <b>92,9%</b>           | 11.261.059.748 | 67,40%                                      | 72,56%                                     |
| Programa VII.            | Gestión Ambiental, Sectorial y Urbana para el crecimiento verde   | <b>100,0%</b>                   | 26.038.608.785                                  | 25.033.749.443        | <b>96,1%</b>           | 19.786.784.366 | 75,99%                                      | 79,04%                                     |
| Programa VIII.           | Cambio Climático y Gestión Integral del Riesgo  | <b>100,0%</b>                   | 1.759.386.542                                   | 1.354.641.644         | <b>77,0%</b>           | 1.135.906.694  | 64,56%                                      | 83,85%                                     |
| Programa IX.             | Desarrollo administrativo y fortalecimiento institucional   | <b>98,6%</b>                    | 7.929.609.965                                   | 7.556.789.918         | <b>95,3%</b>           | 6.491.668.034  | 81,87%                                      | 85,91%                                     |
| <b>TOTAL PROGRAMAS</b>   |   | <b>99,17%</b>                   | 91.830.694.916                                  | 85.528.129.517        | <b>93,14%</b>          | 72.582.224.889 | <b>79,04%</b>                               | <b>84,86%</b>                              |



# Ejecución física y financiera por programas (Compromiso Vs Presupuesto)



■ % de Ejecución Física

■ % ejecución financiera



**Gracias**

